

TZG
Video-Ident
App Teilnehmer*in

Schritt 1: Datenschutz bestätigen

8. Recht auf Widerruf der datenschutzrechtlichen Einwilligungserklärung
Sie haben das Recht, Ihre datenschutzrechtliche Einwilligungserklärung jederzeit zu widerrufen. Durch den Widerruf der Einwilligung wird die Rechtmäßigkeit der aufgrund der Einwilligung bis zum Widerruf erfolgten Verarbeitung nicht berührt.


§ 9 Technisch-organisatorische Maßnahmen
Wir setzen technische und organisatorische Sicherheitsmaßnahmen ein, um Ihre durch uns verwalteten personenbezogenen Daten gegen zufällige oder vorsätzliche Manipulationen, Verlust, Zerstörung oder gegen den Zugriff unberechtigter Personen zu schützen.

Korschenbroich 2021

ALLES KLAR

Schritt 2: ID Anmeldecode eingeben

(Der Code wird nach erfolgter Buchung in der Bestätigungsmail übermittelt.)



ID Anmeldecode

ANMELDEN

Anmeldung


Bitte geben Sie den Ihnen übermittelten Code in das oben aufgeführte Feld ein und betätigen Sie den Button „Anmeldung“.

Servicehotline
☎ 02182-8507-65

Schritt 3: Wartebereich



Legitimationssystem



Schritt 2: Wartebereich



Bitte haben Sie einen Moment Geduld und schließen Sie die Seite nicht. Sie werden nun einer Mitarbeiterin oder einem Mitarbeiter zugeteilt. Bitte halten Sie nach der Zuweisung Ihren Ausweis gut sichtbar in die Kamera, damit eine reibungslose Identitätsprüfung gewährleistet werden kann.


普通话 [普通话]

deutsch



deutsch verei...

Schritt 4: Videocall zur Identitätsprüfung



Schritt 5:
Während der Belehrung steht
ein Chatfenster für
Rückfragen zur Verfügung.



Schritt 6: Legitimation abgeschlossen

